





## SCHEMA PRODOTTO

SERIE:	Onice
TIPOLOGIA:	pavimenti in gres porcellanato smaltato
SUPERFICIE:	naturale e lappata  LAPPATURA ANTIMACCHIA AD ALTA TECNOLOGIA
FORMATI:	49x49 RETTIFICATI
COLORI:	avorio, beige, nuvolato, verde, avventurina, blue avion, bianco, grigio, nero
PEZZI SPECIALI:	profili in metallo (0,5x49 e 1x49), battiscopa (8x49), battiscopa scala (8x66), torelo (5x33) e torelo angolare (5x66)
MOSAICI	mosaico 50 e 450 moduli (24,5x49)
DECORI:	composizioni a macchia aperta (4, 6, 15 e 24 pezzi), modulo floreale levigato (49x49), fascia levigata (6,6x49), tozzetto fascia (6,6x6,6), fascia metallo (4,7x49) e tozzetto metallo (4,7x4,7)
DECORI SWAROVSKI:	fascia (4,7x49), tozzetto (4,7x4,7)  ELEMENTI DECORATIVI CON CRISTALLI SWAROVSKI
CARATTERISTICHE:	conforme norme EN 14411/G Bla GL
DESTINAZIONE D'USO:	pavimenti per interno di ambienti residenziali

## SCHEMA PRODOTTO

SERIE:	Onice
TIPOLOGIA:	rivestimenti in bicottura
FORMATI:	19x49 RETTIFICATI
COLORI:	avorio, beige, avventurina, grigio, bianco e nero
PEZZI SPECIALI:	matita (1x49), racc. est. matita (1x1x1), torelo (4x49), racc. est. torelo (4x2), coprispigo (1x33,3), racc. tre vie coprispigo (1x1x1), profili in metallo (0,3x49-0,5x49-1x49)
MOSAICI:	greca, rombi, petalo, tessera e tessera oro (19x49) 
DECORI:	damasco neutro e oro 19x49, listello tramato 4x49 - gold shine (composizione 2) 19x49, listelli gold shine 3,6x49-9,3x49 - queen of flowers (composizione 2) 19x49, listello queen of flowers 6,1x49 - gold filled (composizione 2) 19x49, listello gold filled 4,2x49
DECORI SWAROVSKI:	inserti rettangolo e quadro 19x49, listelli rettangolo e quadro 4,2x49, modulo 19x49, 9,5x49 e 4,5x49, listello 1,3x19 e 1,3x49, tozzetto 1,3x1,3 
CARATTERISTICHE:	conforme norme EN 1441 I/L BIII GL
DESTINAZIONE D'USO:	rivestimenti per interno di ambienti residenziali

COMUNICATO STAMPA

## Gardenia scopre lo splendore del cristallo Swarovski

*Il Gruppo Ceramiche Gardenia Orchidea presenta Onice, un progetto esclusivo che esprime una nuova concezione dello spazio domestico, un inedito equilibrio tra luce e materia.*

In un mondo sempre più vorticoso e omologato, sempre meno intimo e originale, la bellezza fugge nel tempo. Grazie ad Onice si intraprende un viaggio attraverso i tempi e i luoghi del piacere; un percorso in equilibrio tra intimità e sfarzo, come un attimo di lusso nell'infinita ricerca di equilibrio tra anima e corpo.

La collezione si contraddistingue per l'esclusività delle lavorazioni, l'accento al dettaglio e vuole essere la più puntuale risposta di Gardenia Orchidea alla crescente domanda di materie pregiate per il living contemporaneo.

I cristalli Swarovski sono la vera novità di questo prodotto: Gardenia Orchidea ha brevettato a livello mondiale per il settore ceramico l'inserimento dei cristalli direttamente nella lastra ceramica. Ogni piastrella arriva dunque a contenere fino a 10.800 cristalli oloedrici originali Swarovski, donando agli ambienti una lucentezza mai sperimentata, sempre cangiante secondo le condizioni della luce.

Anche i nuovi mosaici sono un'esclusiva dell'azienda: ogni mattonella (19x49 cm) viene incisa con speciali lame da taglio in modo da suddividere la superficie in 360 tasselli; ad ogni singolo tassello viene quindi conferita una diversa inclinazione, così da enfatizzare le proprietà iridescenti della superficie e delle preziose materie prime di finitura.

A moltiplicare le già numerose combinazioni applicative di Onice, le inedite soluzioni decorative, realizzate internamente da esperti artigiani con metalli preziosi quali oro, platino, lustrati e metallizzati.

La collezione si avvale della stampa digitale HI-RES PRINT ad alta risoluzione, attualmente la più precisa e raffinata tecnica in grado di creare effetti di variabilità cromatica che rendono ogni realizzazione unica e irripetibile. Sempre con questa tecnica il Gruppo Gardenia ha creato, primo ed unico nel settore, composizioni a macchia aperta di più pezzi la cui grafica si compone in un unico soggetto con perfetta continuità, consentendo di riprodurre effetti tipici dei materiali naturali, inoltre l'esclusiva lappatura antimacchia ad alta tecnologia dei pavimenti permette di realizzare superfici con effetto acquoso preservandoli nel tempo e durante la fase di installazione.

Rivestimenti in bicottura, disponibili in 6 varianti colore da abbinare ai pavimenti in gres porcellanato con superficie naturale e lappata (9 varianti colore).

Onice è la chiave interpretativa del lusso domestico: piccoli eccessi, dettagli che contano per dare agli ambienti lo stile di chi li abita.



Gruppo "Ceramiche Gardenia Orchidea S.p.A."

Via Canaletto, 27 42042 Spezzano di Fiorano (MO) - Tel: + 39 0536 849611 - Fax: +39 0536 849856

[www.gardenia.it](http://www.gardenia.it) - [www.versacecd.com](http://www.versacecd.com) - [www.garfloor.it](http://www.garfloor.it)



ELEMENTI DECORATIVI  
CON CRISTALLI SWAROVSKI

Nero 19x49  
Decorì Swarovski



**Mosaic**  
Revolution  
brevettato

Rivestimento  
Aventurina 19x49  
Mosaico tessera Oro  
Decorì Gold Shine

Pavimento  
Aventurina e Nero Lap  
49x49





Rivestimento  
Mosaico tessera nero

Pavimento  
Nero Lap 49x49



Rivestimento  
Composizione macchia aperta  
(24 pz) verde

Pavimento  
Verde Lap 49x49



Nuvolato Lap 49x49  
Modulo floreale  
Fascia e tozzetto levigati



Rivestimento  
Mosaico tessera Beige  
Mosaico greca Beige  
  
Pavimento  
Mosaico 50 moduli Beige